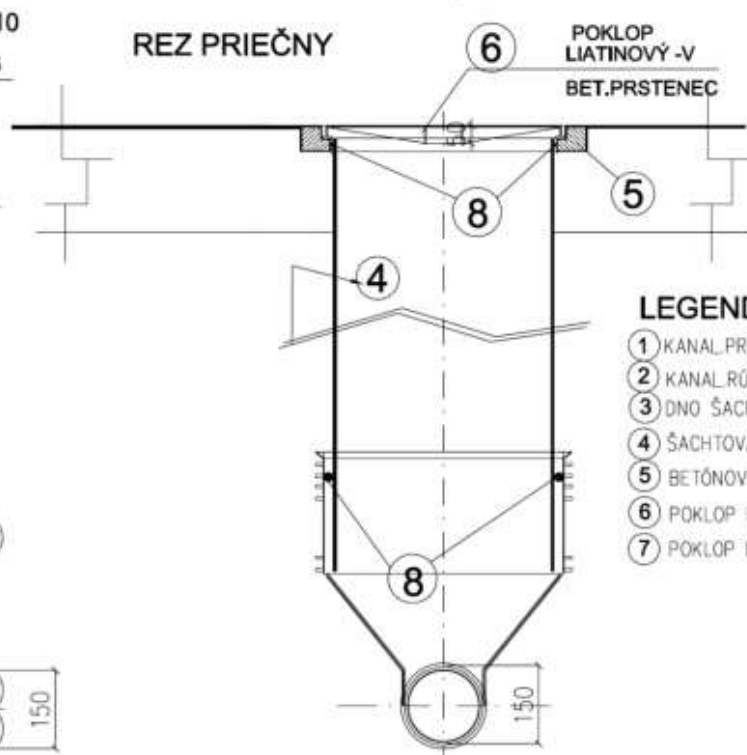
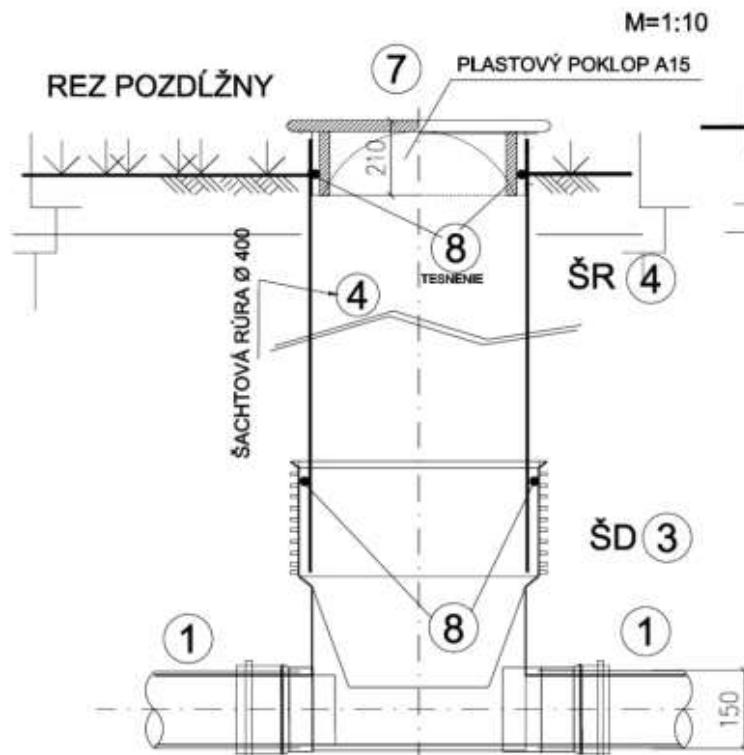


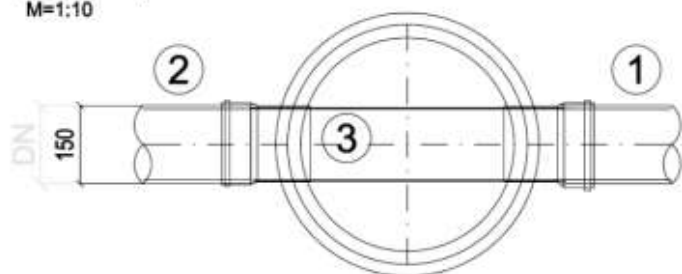
PLASTOVÁ ŠACHTA DN 400 PP na KANAL.PRÍPOJKÁCH
S PLASTOVÝM POKLOPOM Z PP S LIATINOVÝM POKLOPOM A15
OSADENA V ZATRÁVNENEJ PLOCHE OSADENA VSPEV.PLOCHE,CHODNÍK



LEGENDA:

- 1 KANAL.PRÍPOJKA DN150 PP
- 2 KANAL.RÚRA DN300 PP
- 3 DNO ŠACHTY B-15 V4
- 4 ŠACHTOVÁ RÚRA DN400-PP
- 5 BETÓNOVÝ ROZNAŠ.PRSTENEC
- 6 POKLOP DN 600-LIATINOVÝ-tr.A,B,C,D
- 7 POKLOP PLASTOVÝ DN600-A15-PP

Pôdorys šachty
 prietochnej
 M=1:10



Názov prílohy :

KANALIZAČNÉ ŠACHTY NA PRÍPOJKÁCH
 PLASTOVÉ PP DN 400 - RÚRY VTOK DN150,VÝTOK150

Číslo výkresu

2.3